



## El reto de mi comunidad B1

Soy capaz de hacer cosas por la comunidad en la que vivo.

Emprendimiento responsable



### Mejorar la calidad de vida

¿Cómo se puede medir la calidad de vida? ¿Qué relación guarda con el PIB o el coeficiente Gini? Las tareas específicas de las distintas unidades prácticas ayudarán al alumnado a responder a estas preguntas.

Finalmente, el alumnado desarrollará su propio índice para medir la calidad de vida y así debatir y cuestionar la noción de riqueza en nuestra sociedad.

## Juegos



# Materiales para la etapa 1: juega al memory del PIB

Ventas	Consumo intermedio	Impuestos
Exportaciones	Importaciones	Subvenciones
Consumo privado	Gasto público	Inversión
Ingresos corporativos y de inversión	Compensaciones a los empleados	



6 millones de euros en pan	Harina para una panadería	Venta de valores, tasas sobre el capital, impuestos especiales sobre el tabaco, las bebidas, etc.
Piezas de automóviles a Alemania, vías férreas a Eslovenia, etc.	Gas de Rusia, pescado de Noruega, etc.	Fondos de la UE, pagos del Gobierno Federal al OEBB, etc.
TV, teléfono móvil, rollos de salchicha, papel higiénico, etc.	Educación, salud, cultura, infraestructuras, etc.	Bienes inmuebles, maquinaria, equipamiento, etc.
Beneficios e intereses	Salarios de 2.000 euros	



## Materiales para la etapa 5: Juega con las tarjetas de los países

### Austria



PIB:	49.074\$ (12.)
IDH:	0.881 (21.)
GINI:	29.2 (12.)
Big Mac:	4.56\$ (23.)
IPH:	47.1 (48.)

### Alemania



PIB:	45.085\$ (18.)
IDH:	0.911 (6.)
GINI:	28.3 (10.)
Big Mac:	4.94\$ (13.)
IPH:	47.2 (46.)

### Bosnia y Herzegovina



PIB:	4.656 \$ (90.)
IDH:	0.731 (86.)
GINI:	36.2 (52.)
Big Mac:	-
IPH:	42.4 (73.)

### España



PIB:	29.118\$ (27.)
IDH:	0.869 (27.)
GINI:	34.7 (43.)
Big Mac:	4.91\$ (17.)
IPH:	44.1 (62.)



## Suecia



PIB:	58.164 \$ (8.)
IDH:	0.898 (12.)
GINI:	25.0 (1.)
Big Mac:	5.95\$ (4.)
IPH:	46.2 (52.)

## Luxembourgo



PIB:	111.162 \$ (1.)
IDH:	0.881 (21.)
GINI:	30.8 (17.)
Big Mac:	-
IPH:	29.0 (138.)

## Reino Unido



PIB:	39.351 \$ (21.)
IDH:	0.892 (14.)
GINI:	-
Big Mac:	4.93\$ (15.)
IPH:	47.9 (41.)

## Rusia



PIB:	14.612 \$ (41.)
IDH:	0.778 (57.)
GINI:	40.1 (77.)
Big Mac:	2.55\$ (49.)
IPH:	34.5 (121.)



## Italia



PIB:	34.619 \$ (26.)
IDH:	0.872 (26.)
GINI:	36.0 (50.)
Big Mac:	5.18\$ (9.)
IPH:	46.4 (51.)

## Croacia



PIB:	13.530 \$ (46.)
IDH:	0.812 (47.)
GINI:	33.7 (33.)
Big Mac:	-
IPH:	40.6 (82.)

## Turquía



PIB:	10.946 \$(54.)
IDH:	0.759 (69.)
GINI:	39.0 (68.)
Big Mac:	4.42\$ (24.)
IPH:	47.6 (44.)

## Polonia



PIB:	13.432 \$(47.)
IDH:	0.834 (35.)
GINI:	34.1 (37.)
Big Mac:	3.00\$ (42.)
IPH:	42.6 (71.)



## Serbia



PIB:	5.935 \$(78.)
IDH:	0.745 (77.)
GINI:	27.8 (7.)
Big Mac:	-
IPH:	41.3 (78.)

## Brasil



PIB:	11.208 \$(52.)
IDH:	0.744 (79.)
GINI:	54.7 (123.)
Big Mac:	5.86\$ (5.)
IPH:	52.9 (21.)

## Bolivia



PIB:	2.868 \$(118.)
IDH:	0.667 (113.)
GINI:	56.3 (126.)
Big Mac:	-
IPH:	43.6 (64.)

## Colombia



PIB:	7.826 \$(64.)
IDH:	0.711 (98.)
GINI:	55.9 (124.)
Big Mac:	4.65\$ (21.)
IPH:	59.8 (3.)



## Cuba




PIB:	-
IDH:	0.815 (44.)
GINI:	-
Big Mac:	-
IPH:	56.2 (12.)

## Estados Unidos



PIB:	53.143 \$(10.)
IDH:	0.914 (5.)
GINI:	40.8 (81.)
Big Mac:	4.80\$ (19.)
IPH:	37.3 (105.)

## México



PIB:	10.307 \$(56.)
IDH:	0.756 (71.)
GINI:	48.3 (109.)
Big Mac:	3.25\$ (39.)
IPH:	52.9 (21.)

## Canadá



PIB:	51.911 \$(11.)
IDH:	0.902 (8.)
GINI:	32.6 (26.)
Big Mac:	5.25\$ (7.)
IPH:	43.6 (64.)





## Costa Rica



PIB:	10.185\$ (57.)
IDH:	0.763 (68.)
GINI:	50.7 (114.)
Big Mac:	4.00\$ (28.)
IPH:	64.00 (1.)

## Australia



PIB:	67.468\$ (6.)
IDH:	0.933 (2.)
GINI:	25.8 (2.)
Big Mac:	4.81\$ (18.)
IPH:	42.00 (76.)

## Sudáfrica



PIB:	6.618\$ (77.)
IDH:	0.658 (118.)
GINI:	63.1 (132.)
Big Mac:	2.33\$ (54.)
IPH:	28.2 (141.)

## Nigeria



PIB:	3.010\$ (117.)
IDH:	0.504 (152.)
GINI:	34.6 (42.)
Big Mac:	-
IPH:	33.6 (125.)



## Egipto



PIB:	3.314\$ (110.)
IDH:	0.682 (110.)
GINI:	30.8 (17.)
Big Mac:	2.37\$ (53.)
IPH:	39.6 (91.)

## Etiopía



PIB:	498\$ (169.)
IDH:	0.435 (173.)
GINI:	29.8 (13.)
Big Mac:	-
IPH:	39.2 (94.)

## Mali



PIB:	715\$ (157.)
IDH:	0.407 (176.)
GINI:	33.0 (28.)
Big Mac:	-
IPH:	26.00 (147.)

## Namibia



PIB:	5.462\$ (83.)
IDH:	0.624 (127.)
GINI:	63.9 (133.)
Big Mac:	-
IPH:	38.9 (96.)



## Chad



PIB:	1.046\$ (147.)
IDH:	0.372 (184.)
GINI:	39.8 (73.)
Big Mac:	-
IPH:	24.7 (150.)

PIB:	
IDH:	
GINI:	
Big Mac:	
IPH:	


Aquí puedes incluir información sobre un país adicional \*

## Irán



PIB:	4.763\$ (89.)
IDH:	0.749 (75.)
GINI:	38.3 (65.)
Big Mac:	-
IPH:	47.23 (67.)

## Emiratos Árabes Unidos



PIB:	-
IDH:	0.827 (40.)
GINI:	-
Big Mac:	3,54\$ (36.)
IPH:	31.8 (129.)



## China




PIB:	6.807\$ (72.)
IDH:	0.719 (91.)
GINI:	42.5 (88.)
Big Mac:	2.73\$ (45.)
IPH:	44.7 (60.)

## India




PIB:	1.499\$ (136.)
IDH:	0.586 (135.)
GINI:	33.4 (32.)
Big Mac:	1.75\$ (55.)
IPH:	50.9 (32.)

## Japón



PIB:	38.492\$ (23.)
IDH:	0.890 (17.)
GINI:	-
Big Mac:	3.64\$ (34.)
IPH:	47.5 (45.)

## Bangladesh



PIB:	829\$ (153.)
IDH:	0.558 (142.)
GINI:	32.1 (25.)
Big Mac:	-
IPH:	56.3 (11.)



## Arabia Saudí



PIB:	25.852\$ (29.)
IDH:	0.836 (34.)
GINI:	-
Big Mac:	2.93\$ (43.)
IPH:	46.0 (53.)

## Afghanistan



PIB:	678\$ (161.)
IDH:	0.468 (169.)
GINI:	27.8 (7.)
Big Mac:	-
IPH:	36.8 (109.)

## Tailandia



PIB:	5.779\$ (80.)
IDH:	0.722 (89.)
GINI:	40.0 (75.)
Big Mac:	3.12\$ (40.)
IPH:	53.5 (20.)

## Singapur



PIB:	55.182\$ (9.)
IDH:	0.901 (9.)
GINI:	-
Big Mac:	3.80\$ (30.)
IPH:	39.8 (90.)

### Fuentes:

- Índice del Planeta Feliz (2014): IPF, <http://www.happyplanetindex.org/data/>; letzter Zugriff: 09.03.2015
- Statista (2014): Índice BIG MAC, <http://de.statista.com/statistik/daten/studie/199335/umfrage/big-mac-index--weltweiter-preis-fuer-einen-big-mac/>; Zugriff 09.03.2015
- PNUD (2014): Índice de Desarrollo Humano (IDH), <http://hdr.undp.org/en/content/human-development-index-hdi-table>; Zugriff: 09.03.2015
- El Banco Mundial (2014a): PIB per cápita (actualmente en US\$), <http://api.worldbank.org/v2/en/indicator/ny.gdp.pcap.cd?downloadformat=excel>; Zugriff: 09.03.2015
- El Banco Mundial (2014b): PIB (actualmente en US\$), <http://api.worldbank.org/v2/en/indicator/ny.gdp.mktp.cd?downloadformat=excel>; Zugriff: 09.03.2015

### Fotos:

- Fotolia todos los derechos compensados.
- Foto Dubai: Raithofer (2012)